

# Dell Vostro 3360

## 設定與功能資訊

### 關於警告

 警告:「警告」表示有可能會導致財產損失、人身傷害甚至死亡。

### 前視圖與後視圖

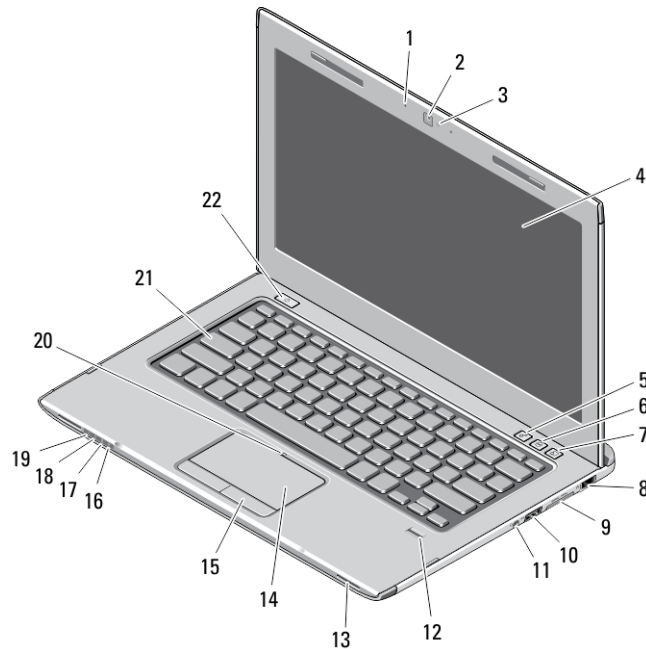


圖 1. 前視圖

- |                                    |                 |
|------------------------------------|-----------------|
| 1. 麥克風 (2)                         | 13. 喇叭 (2 個)    |
| 2. 相機                              | 14. 觸控墊         |
| 3. 相機狀態指示燈                         | 15. 觸控墊按鈕 (2 個) |
| 4. 顯示器                             | 16. 無線狀態指示燈     |
| 5. Windows 行動中心                    | 17. 電池狀態指示燈     |
| 6. Dell Support Center             | 18. 硬碟狀態指示燈     |
| 7. Dell Instant Launch Manager     | 19. 電源狀態指示燈     |
| 8. 網路連接器                           | 20. 觸控墊狀態指示燈    |
| 9. Secure Digital (SD) 8 合 1 媒體讀卡器 | 21. 鍵盤          |
| 10. USB 3.0 連接器                    | 22. 電源按鈕        |
| 11. 音效連接器                          |                 |
| 12. 指紋讀取器                          |                 |



OKFMK1A00

管制型號: P32G  
管制類型: P32G001  
2012 - 01

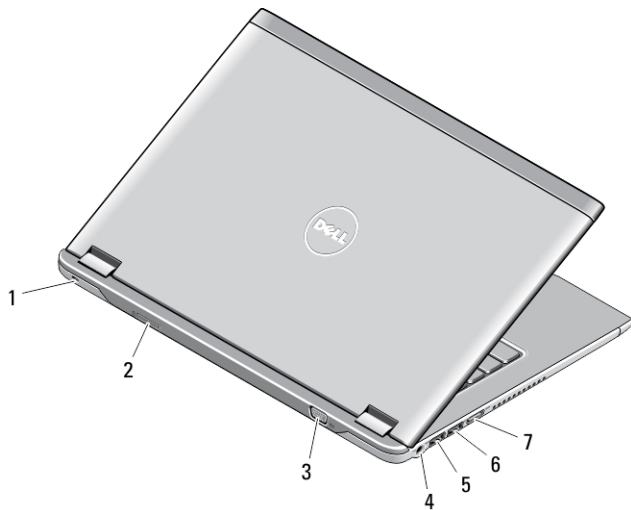


圖 2. 後視圖

- |              |                                |
|--------------|--------------------------------|
| 1. 安全纜線插槽    | 5. 具備 PowerShare 的 USB 3.0 連接器 |
| 2. SIM 卡插槽   | 6. USB 3.0 連接器                 |
| 3. VGA 連接器   | 7. HDMI 連接器                    |
| 4. 交流電變壓器連接器 |                                |

## 快速安裝

**警告:** 開始執行本章節中的任何程序之前，請先閱讀電腦隨附的安全資訊。如需其他最佳實務資訊，請參閱 [www.dell.com/regulatory\\_compliance](http://www.dell.com/regulatory_compliance)。

**警告:** 此交流電變壓器可配合世界各地的電源插座使用。但是，各個國家/地區的電源連接器和電源板不盡相同。使用不相容的纜線或將纜線不正確地連接至電源板或電源插座可能會造成火災或設備損壞。

**警告:** 將交流電變壓器纜線從電腦上拔下時，請握住連接器，而不要拉扯纜線，並輕輕將它平穩拔出以免損壞纜線。當您繼續交流電變壓器纜線時，請務必依照交流電變壓器上連接器的角度進行操作，以免損壞纜線。

**註:** 某些裝置需另外訂購才會隨附。

1. 將交流電變壓器分別連接至電腦的交流電變壓器連接器與電源插座。

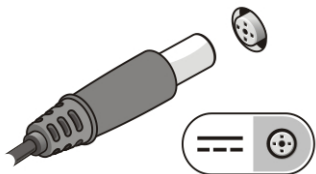


圖 3. 交流電變壓器

2. 連接網路纜線 (可選)。

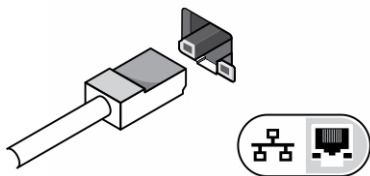


圖 4. 網路連接器

3. 連接 USB 裝置，例如滑鼠或鍵盤 (可選)。

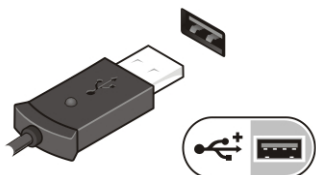



圖 5. USB 連接器


4. 開啟電腦顯示器，然後按下電源按鈕以開啟電腦。



圖 6. 電源按鈕

 註: 建議您在安裝任何插卡或連接電腦與塢接裝置或其他外部裝置 (例如印表機) 之前，至少先開啟與關閉電腦一次。

## 規格

 註: 提供的項目可能會因國家/地區而異。以下僅列出依法需隨附於電腦的零件規格。若要獲得更多有關電腦組態的資訊，請按一下開始 → 說明及支援，然後選擇選項以檢視有關電腦的資訊。

---

### 電源

---

交流電變壓器	65 W
輸入電壓	100 VAC 至 240 VAC
幣式電池	3 V CR2032 鋰幣式電池

---

### 實體參數

---

高度	19.20 公釐 (0.75 吋)
寬度	332.00 公釐 (13.07 吋)
厚度	232.50 公釐 (9.15 吋)
重量 (含電池組)	1.68 公斤 (3.70 磅)

---

## 環境參數

---

作業溫度 0 °C 至 35 °C (32 °F 至 95 °F)

## Information para NOM (únicamente para México)

Voltaje de alimentación	100 V CA - 240 V CA
Frecuencia	50 Hz - 60 Hz
Consumo eléctrico	1,50 A /1,70 A
Voltaje de salida	19,50 V de CC
Intensidad de salida	3,34 A

## 尋找更多資訊和資源

請參閱您電腦隨附的安全和法規文件以及法規遵循網站 [www.dell.com/regulatory\\_compliance](http://www.dell.com/regulatory_compliance)，以取得有關以下內容的更多資訊：

- 最佳安全實務
- 法規認證
- 人體工學

請參閱 [www.dell.com](http://www.dell.com)，以取得下列項目的更多資訊：

- 保固
- 條款與條件 (僅限美國)
- 使用者授權合約

有關您產品的更多資訊，請參閱 [support.dell.com/manuals](http://support.dell.com/manuals)。

**本出版品中的資訊如有更改，恕不另行通知。**

**© 2012 Dell Inc. 版權所有，翻印必究。**

未經 Dell Inc. 的書面許可，不得以任何形式進行複製這些內容。

本文所使用的商標：Dell™、DELL 徽標、Dell Precision™、Precision ON™、ExpressCharge™、Latitude™、Latitude ON™、OptiPlex™、Vostro™ 及 Wi-Fi Catcher™ 為 Dell Inc. 的商標。Intel®、Pentium®、Xeon®、Core™、Atom™、Centrino® 及 Celeron® 為 Intel Corporation 在美國或其他國家的註冊商標或商標。AMD® 為 Advanced Micro Devices、Inc. 的註冊商標，AMD Opteron™、AMD Phenom™、AMD Sempron™、AMD Athlon™、ATI Radeon™ 及 ATI FirePro™ 為 Advanced Micro Devices、Inc. 的商標。Microsoft®、Windows®、MS-DOS®、Windows Vista®、Windows Vista 開始按鈕及 Office Outlook® 為 Microsoft Corporation 在美國及/或其他國家的商標或註冊商標。Blu-ray Disc™ 為 Blu-ray Disc Association (BDA) 所有的商標並授權予光碟及播放機使用。Bluetooth® 文字商標為 Bluetooth® SIG、Inc. 的註冊商標且 Dell Inc. 經授權使用。Wi-Fi® 為 Wireless Ethernet Compatibility Alliance、Inc. 的註冊商標。

本出版品中使用的其他商標及商品名稱，係指擁有這些商標及商品名稱的公司或其製造的產品。Dell Inc. 對本公司之外的商標和產品名稱不擁有任何所有權。